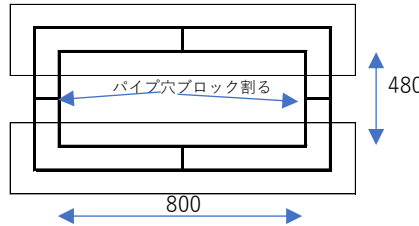
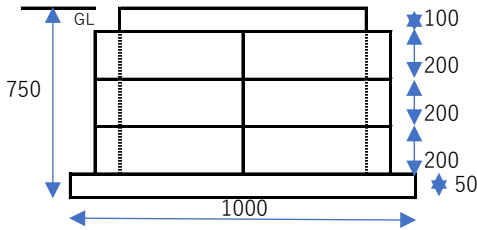


ピット部組立図

GMS-2A・GMS-2AW・GMS-2HD

ピットサイズ800×480



組立パーツ (コンクリート製)

- 鉄蓋 1個
- L型ブロック小 12個
- スラブ1000 1組
- 目地モルタル約10^リ

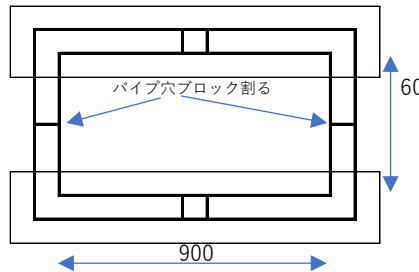
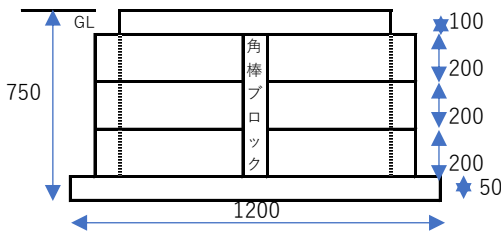
GMS-2B・GMS-2BW

ピットサイズ900×600

G2C (角棒ブロック省く)

ピットサイズ800×600

組立パーツGMS-2B・2BW

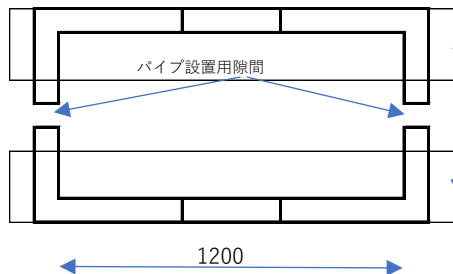


- 鉄蓋 1個
- L型ブロック大 12個
- 角棒ブロック 2個
- スラブ1200 1組
- 目地モルタル約10^リ

GMS-2C・GMB-3W

ピットサイズ1200×655

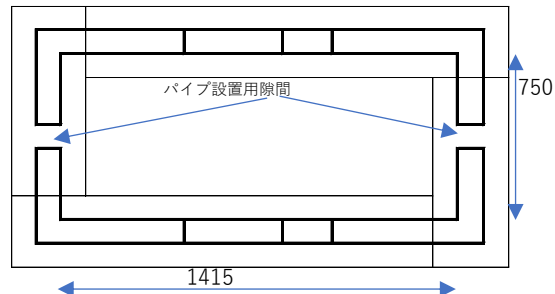
組立パーツGMS-2C



- 鉄蓋 1個
- L型ブロック大 12個
- 空洞ブロック L390 6個
- スラブ1480 1組
- 目地モルタル約10^リ

GM-TK-100G

ピットサイズ1415×750



組立パーツGM-TK-100G

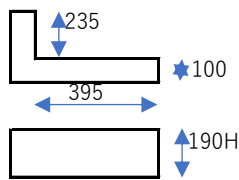
鉄蓋 1個 L型ブロック大 12個

空洞ブロックL390 6個 L200 6個 スラブ1480 1組 800 1組

目地モルタル約10^リ

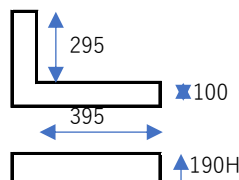
各パーツ類

L型ブロック L-小



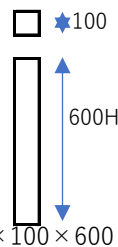
235×395×190
内寸法

L型ブロック L-大



295×395×190
内寸法

角棒ブロック




100×100×600

空洞ブロック



190H スラブ (2枚1組)



100×390×190

空洞ブロック (一般市販品)

カット品販売可能

300

50H

株式会社グランドボックス